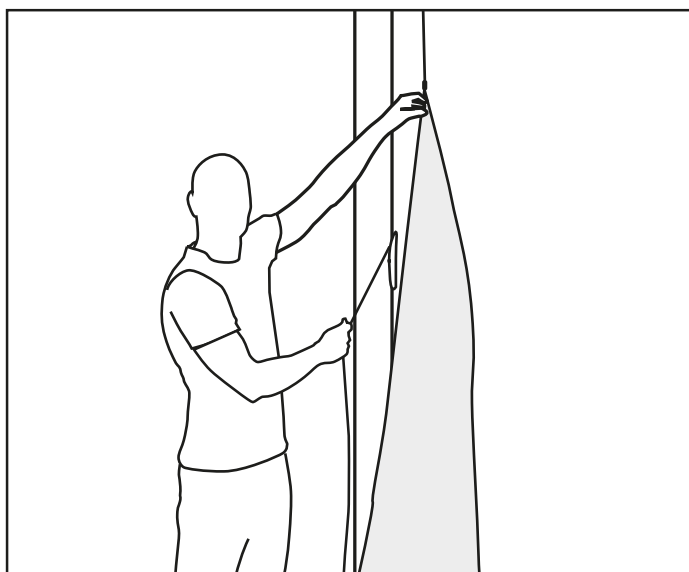
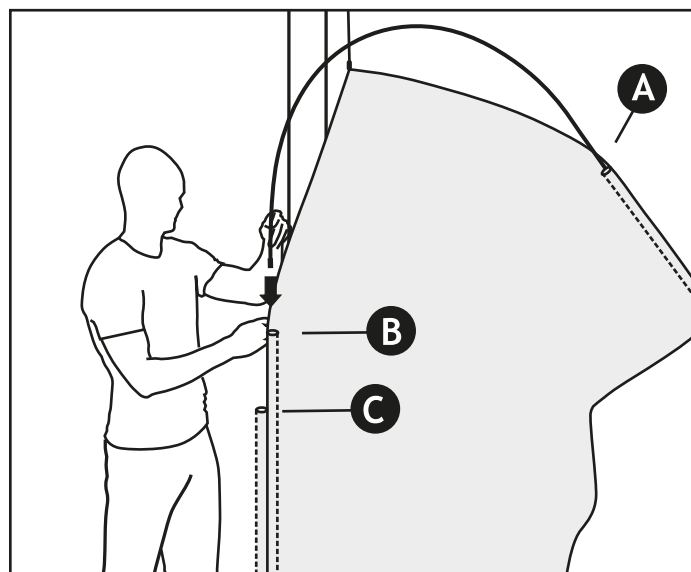


FLAG-EXTENDER ASENNUSOHJE

jänteellä ja painolla

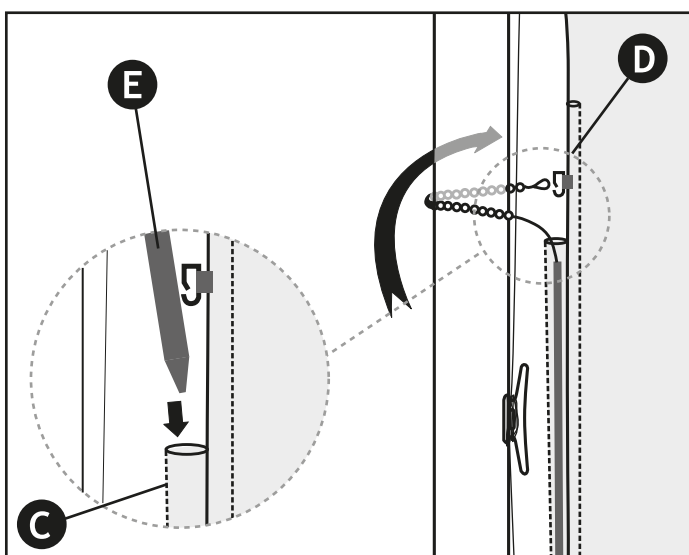


- 1 Nosta lippu sellaiselle tasolle, mistä yletyt sen yläreunaan.

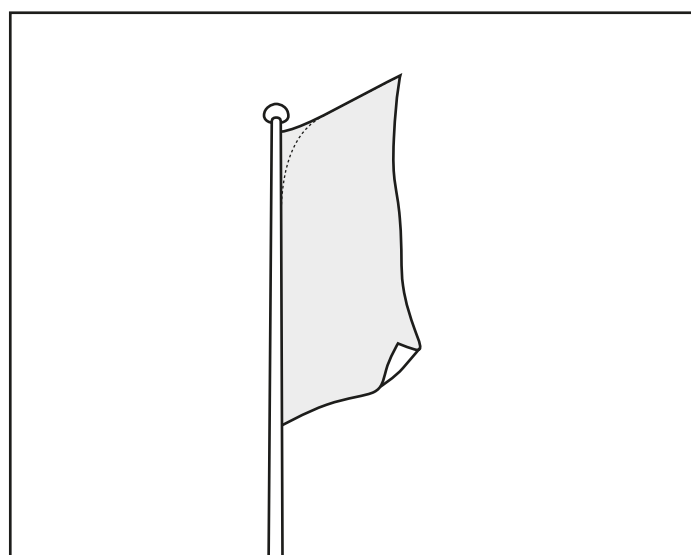


- 2 Lipussa on kolme taskua. Taskut A ja B ovat hiilikuitujänteelle. Tasku C on painolle.

Työnnä hiilikuitujänteen toinen pää taskun A pohjaan. Taivuta jännettä ja työnnä toinen pää taskuun B.



- 3 Pudota paino taskuun C. Kierrä helminauha lipputangon ympäri ja kiinnitä lenkki lipussa olevaan hakaan D.



- 4 Nosta lippu ylös. Kiristä lippunaru suoraan knaapiin mahdollisimman tiukasti. ÄLÄ kierrä naruja tangon ympäri.