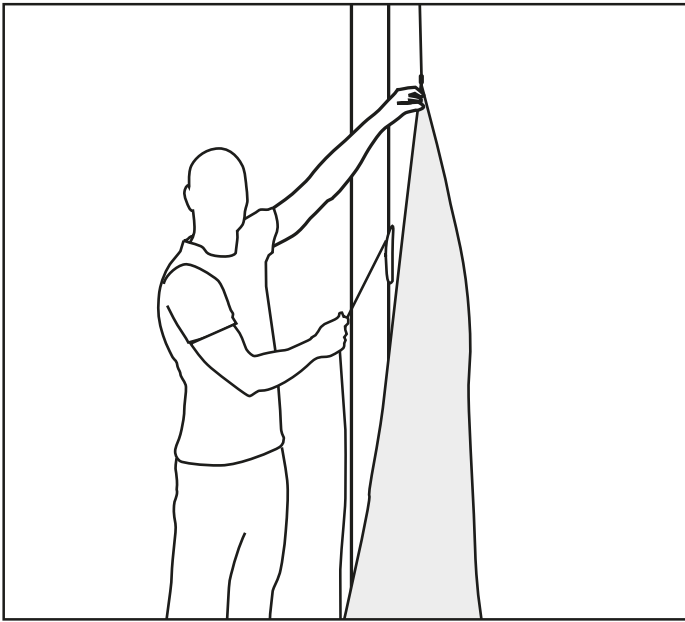
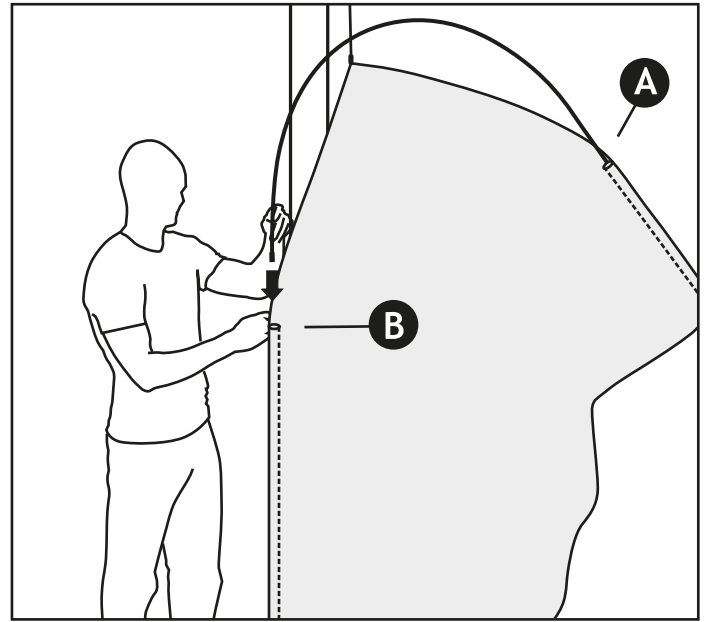


# FLAG-EXTENDER ASENNUSOHJE

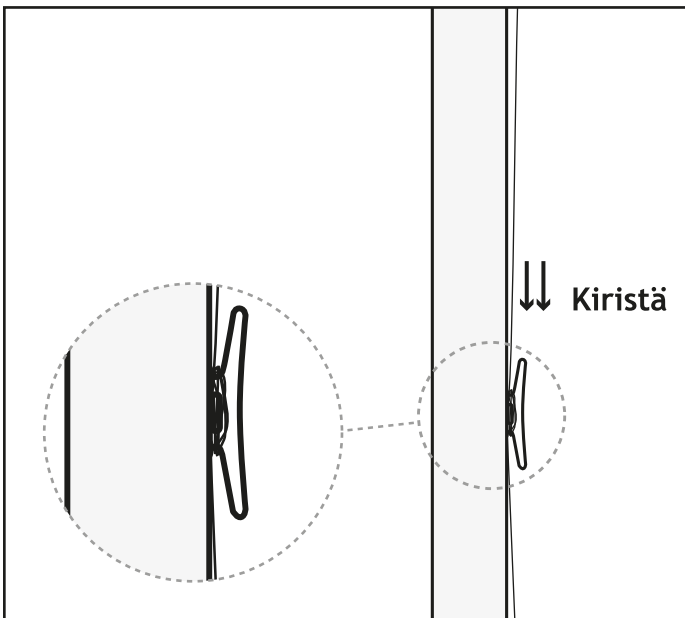
## Kuminauhalla



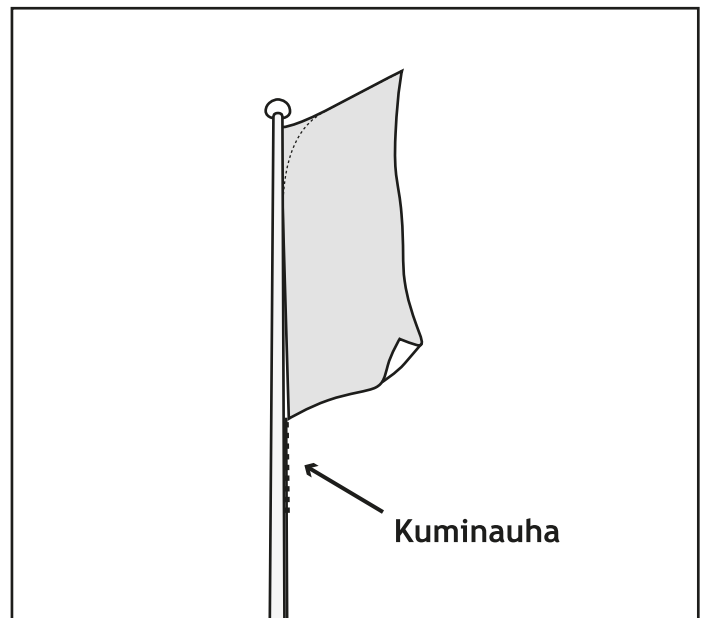
- 1 Kiinnitä kuminauha lipun alakulmaan. Kiinnitä toinen lippunaru lipun yläkulmaan ja toinen kuminauhan loppupäähän. Nosta lippu sellaiselle tasolle, mistä yletyt sen yläreunaan.



- 2 Lipussa on kaksi taskua, A ja B. Työnnä hiilikuitujänteen toinen pää taskun A pohjaan. Taivuta jännettä ja työnnä toinen pää taskuun B.



- 3 Nosta lippu ylös. Kiristä lippunarut suoraan knaapiin mahdollisimman tiukasti. ÄLÄ kierrä naruja tangon ympäri.



- 4 Kuminauha varmistaa, että lippunaru pysyy tiukalla eikä lippu roiku.